

FÖRGASARTEKNIK

Stromberg CDCON01

Konvertering till justerbart munstycke



Konverteringssatsens innehåll från vänster:

Styrning
Fjäder
Munstycke
Hållare
Justerskruv

Arbetsgång:


Rengör förgasaren utvändigt för att undvika att få in smuts vid arbetet. Var noggrann och dokumentera om du är osäker på hur förgasaren är sammansatt. Använd gärna digitalkamera om du har tillgång till detta.

Skruva ur de fyra skruvarna som håller förgasarens lock och ta bort locket tillsammans med kolven med membran och bränslenål. Var försiktig så att du inte skadar nålen, såvida inte den skall bytas.

Mät upp med skjutmått avståndet från bryggan till det gamla munstyckets övre del. Det brukar vara ca 2 till 2.5 mm under bryggan, observera mät till den ytan där hålet i munstycket är, inte den yttre "ringen".


Demontera flottörhuset genom att skruva ur de sex skruvarna i botten på förgasaren, var försiktig med packningen om du inte har tillgång till ny sådan.

Demontera flottören.



På bilden ovan syns förgasarhus med demonterad flottör och även flottörventil, men det är inte nödvändigt att demontera denna.


Vänd på förgasaren och knacka ut det gamla munstycket med lämpligt dorn enligt bilden:



Det gamla munstycket:




Vänd nu förgasarhuset och montera styrningen, den kan eventuellt behöva knackas ner till flänsen bottenar



På den högra bilden ses hur styrningen ligger i nivå med bryggan i förgasarhuset..



Montera nu i tur och ordning: fjäder, munstycke, hållare och justerskruv.



På bilderna ovan syns hur munstycket når ända upp till bryggan i förgasarhuset.

Återmontera flottören och därefter flottörlocket, eventuellt kan gummitätningen på hållare smörjas något för att underlätta monteringen.

Justera in munstycket till samma position som mättes upp för det gamla munstycket.

Återmontera förgasarens lock med kolv och membran, passa in membranets styrning i avsett urtag på förgasarhuset.



Bilden ovan visar det nya justerbara munstycket sett från undersidan på förgasaren..

Förgasarteknik Norrköping AB

Tåby 32

614 92 Söderköping

Tel 070 384 36 30

Web: www.forgasarteknik.se

Mail: info@forgasarteknik.se